

住宅用火災警報器取付場所の例

1階建て

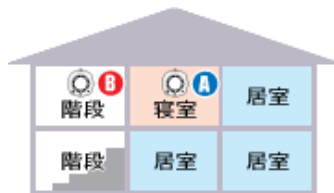


2階建て

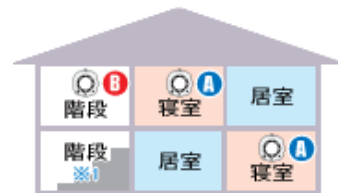
寝室: 1階のみ



寝室: 2階のみ

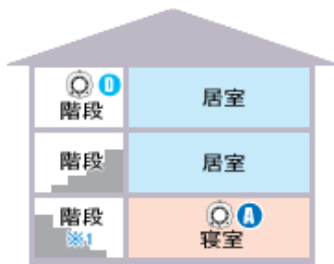


寝室: 1階・2階



3階建て

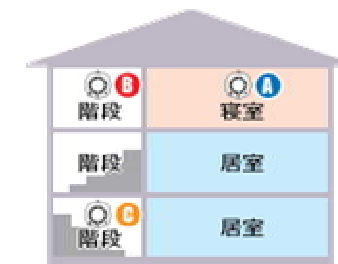
寝室: 1階のみ



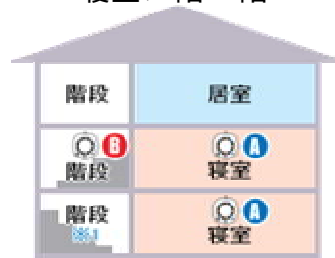
寝室: 2階のみ



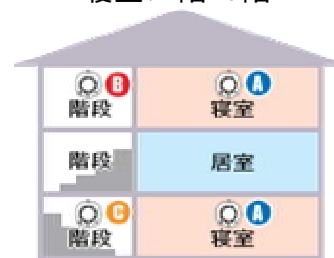
寝室: 3階のみ



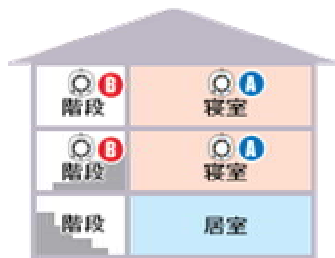
寝室: 1階・2階



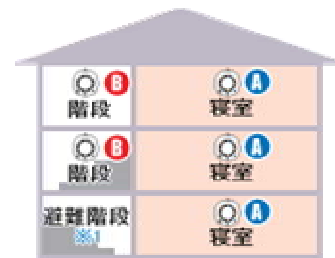
寝室: 1階・3階



寝室: 2階・3階



寝室: 1階・2階・3階



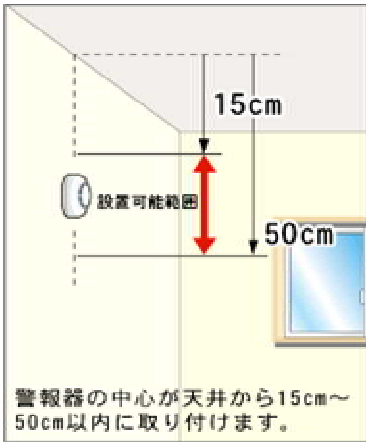
A ... 普段の就寝に使用される部屋に設置します。

B ... 寝室がある階の階段に設置します。

C ... 3階建て以上の住宅の場合、寝室がある階から2つ下の階の階段に設置します。

取付位置

壁に取り付ける場合



天井に取り付ける場合

