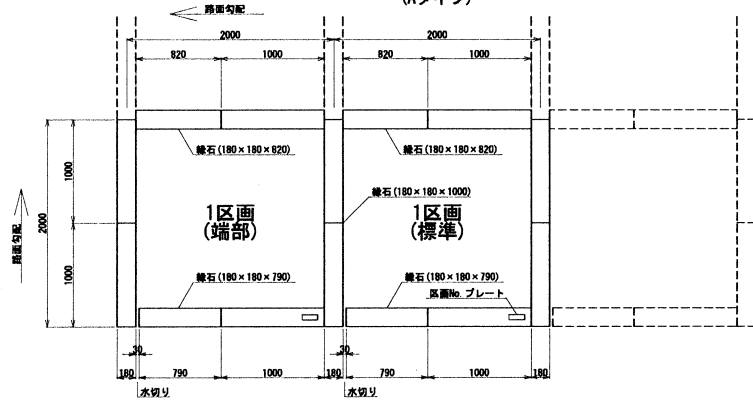


墓地区画詳細図 S=図示

個別墓4平方メートル 80区画

平面図 S=1:25
(Aタイプ)

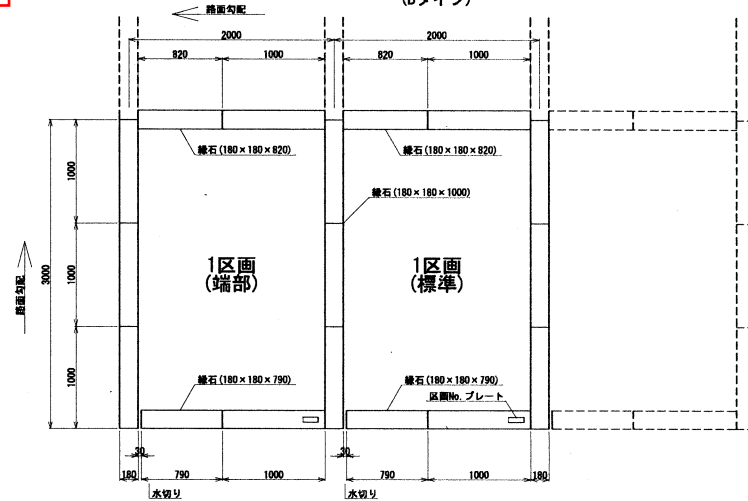


標準	数量
180×180×1000	3.5本
180×180×820	0.5本
180×180×790	1.0本
端部	数量
180×180×1000	4.5本
180×180×820	0.5本
180×180×790	1.0本

個別墓

個別墓6平方メートル 40区画

平面図 S=1:25
(Bタイプ)

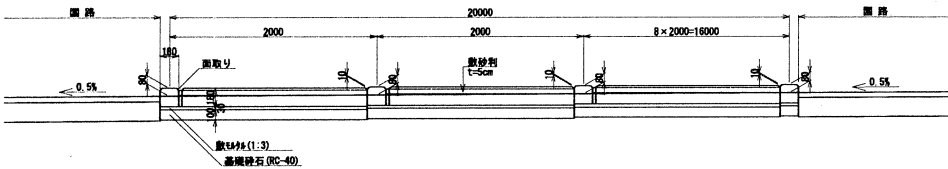


標準	数量
180×180×1000	4.5本
180×180×820	0.5本
180×180×790	1.0本
端部	数量
180×180×1000	6.0本
180×180×820	0.5本
180×180×790	1.0本

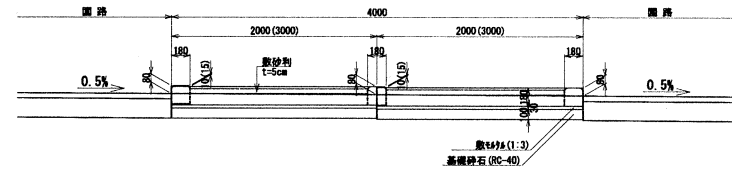
※境界線を境界ブロック中央とし、施設の位置は境界線から0.15m以上後退させること。

※施設と境界ブロック間については、草止め程度のコンクリートは可とするが、撤去時に境界ブロックに影響がないような施工にすること。

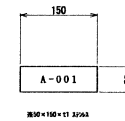
正面図 S=1:25



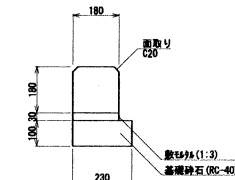
側面図 S=1:25



区画NO.プレート S=1:5



地先境界線石 S=1:10



平成 28 年度	工事番号	号
鯖 魚 町	池 平 地 内	
墓地区画詳細図		
圖 尺	圖 示	圖 面 全 葉 の 1-16
測 量	年 月 日	主 任 技 術 者
設 計	エヌシーイー 株式会社	28 年 3 月 日 主 任 技 術 者
魚 沼 市 役 所		