



「手袋」の支出

— 家 計 調 査 結 果 よ り —



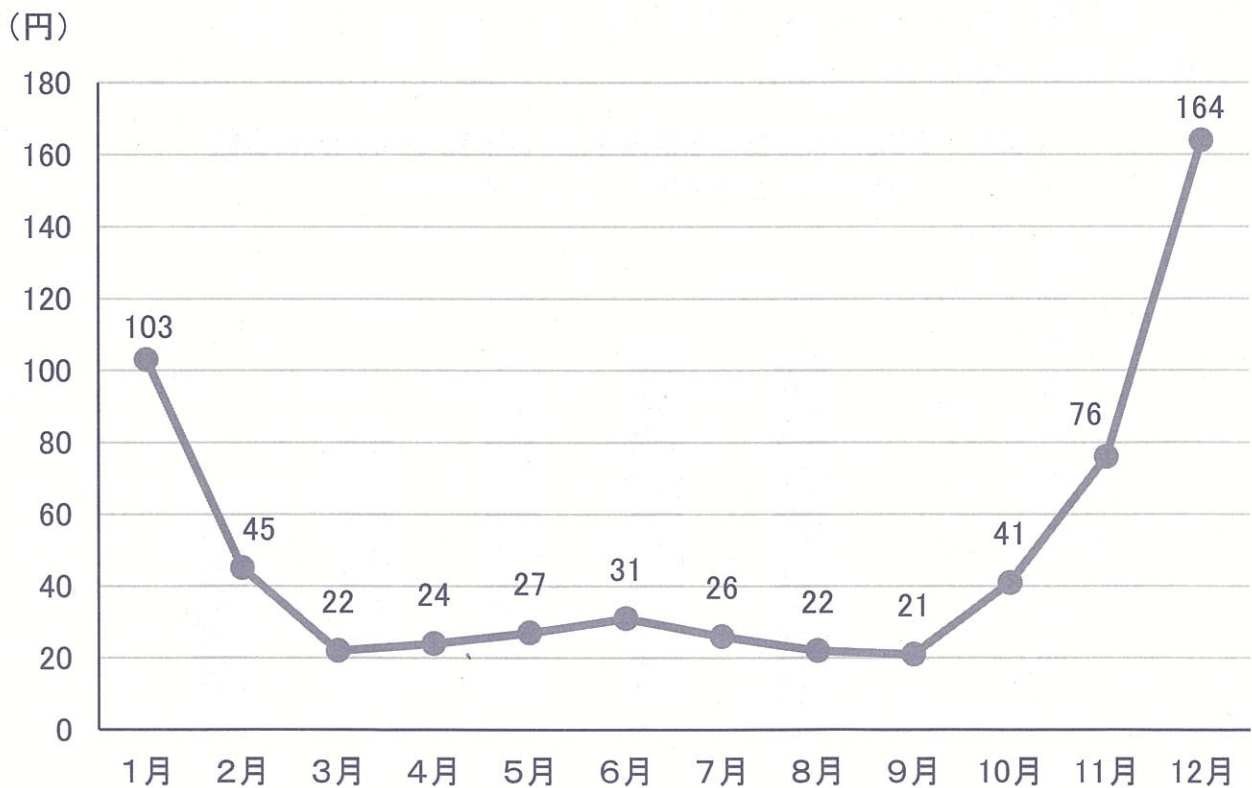
11月に入り、冬の訪れを感じる日も多くなってきました。お住まいの地域によっては、そろそろ防寒対策として、手袋を身に着ける方もいらっしゃるのではないでしょうか。

今月は、寒い冬に役立つ「手袋」の支出について、家計調査の結果から見てみましょう。

「手袋」の支出金額は11月から1月にかけて多い

1世帯当たりの「手袋」の支出金額（2020～2022年平均）を月別にみると、12月が164円と最も多く、次いで1月が103円、11月が76円となっています。11月から、1年で1番寒いとされる「大寒」を迎える1月にかけて、「手袋」の支出金額が多くなっていることが分かります（図1）。

図1 「手袋」の1世帯当たり月別支出金額
（2020～2022年平均 二人以上の世帯）

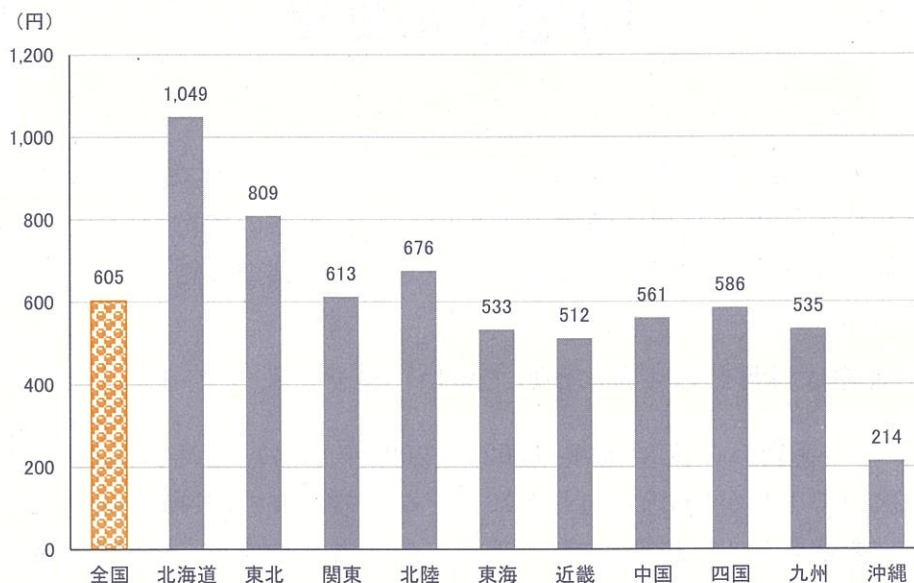


◆ 家計調査に御回答いただきましてありがとうございます。今後ともよろしくお願ひします。

「手袋」の支出金額は冬の気温が低く、雪が多く降る地方が多い

1世帯当たりの「手袋」の年間支出金額（2020～2022年平均）を地方別にみると、北海道地方が1,049円と最も多く、次いで東北地方が809円、北陸地方が676円となっています（図2）。特に冬の気温が低く、雪が多く降る地方で「手袋」が購入されている状況がうかがえます。

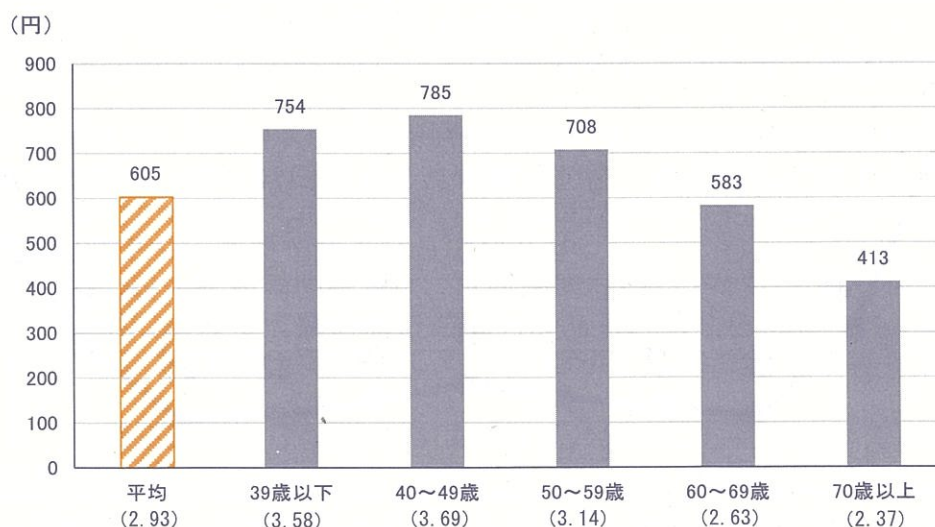
図2 「手袋」の地方別1世帯当たり年間支出金額
（2020～2022年平均 二人以上の世帯）



「手袋」の支出金額は世帯主の年齢が40～49歳以上の世帯で最も多い

1世帯当たりの「手袋」の年間支出金額（2020～2022年平均）を世帯主の年齢階級別にみると、40～49歳の世帯（平均世帯人員3.69人）が785円と最も多くなっており、全ての年齢階級の平均（平均世帯人員2.93人）の約1.3倍となっています（図3）。

図3 「手袋」の世帯主の年齢階級別1世帯当たり年間支出金額
（2020～2022年平均 二人以上の世帯）



注 () 内は、平均世帯人員 (人) です。

今月の家計簿 ～お歳暮について～

もうすぐお歳暮の季節です。お歳暮は12月上旬から20日頃までに贈るのが通例のようで、20日を過ぎた場合は、熨斗の表書きを「寒中御見舞」や「寒中御伺」に変えるとよいそうです。

この時期は、お歳暮をはじめ、贈り物の支出が多くなります。そこで、今月は贈り物に関する家計簿の入力又は記入のしかたについてご紹介します。

日々の収支

収入 ¥- 支出 ¥15,810

- ① 新巻鮭 (お歳暮) 親戚(贈答・謝礼) 2000g ¥8,000
- ② 配送料 (新巻鮭 (お歳暮)) 親戚(贈答・謝礼) ¥990
- ③ 緑茶 (葉) 実家(贈答・仕送り等) 160g ¥3,300
- 振込手数料 (緑茶 (葉)) 実家(贈答・仕送り等) ¥220
- ビールセット (お歳暮) 親戚(贈答・謝礼) 4200ml クレジット掛買い・月賦 ¥3,300

Ⅲ 現金収入又は現金支出

① 収入の種類又は支出の品名及び用途	② 現金収入 (円)	③ 数量 <small>食料品は1か月目のみ記入します</small>	④ 現金支出 (円)
1 新巻鮭 (お歳暮)		2,000 g	8,000
2 配送料			990
4 緑茶 (葉) (贈答用)		160 g	3,300
5 振込手数料			220

Ⅳ クレジット・電子マネーなど 現金以外による購入

① 品名、用途及び購入方法 <small>(該当する番号を○で囲んでください)</small>	② 数量 <small>食料品は1か月目のみ記入します</small>	③ 金額 <small>自分の家の商品は販売額を記入します</small>
1 ビールセット (お歳暮)	4,200 ml	3,300

◆ 贈答品の配送料は、商品の金額とは別に記入してください

家計調査では、世帯内の消費の動きを見るために、商品やサービスを自家用として購入した分と、よそのお宅への贈答品として購入した分を区別して結果を集計しています。例えば、お歳暮として他の世帯などに贈った食料品は「交際費」として分類し、世帯内で消費したものと区別しています。このため、贈答品の場合は、そのことが分かるように入力又は記入してください。

お歳暮の代金とは別に、配送料がかかる場合には「配送料」として金額を分けて入力又は記入してください (①・①' 参照)。

◆ インターネットを利用して贈答品を購入した場合

インターネットで商品を購入し、代金を指定の口座に現金で振り込む場合、代金を振り込んだ日にその代金を振込手数料と分けて入力又は記入してください (②・②' 参照)。

また、クレジットカードでの支払いとした際には、オンラインで回答している場合、日々の収支の「支出 (現金以外)」タブで支払い方法を「クレジットカード掛買い・割賦払い」を選択して入力します (③参照)。紙の家計簿の場合、商品の購入を申し込んだ日の「Ⅳ クレジット・電子マネーなど現金以外による購入」欄に記入してください (③' 参照)。なお、後日、代金が口座から引き落とされたときには、オンラインで回答している場合、口座自動振替の「27 クレジットカード払いの返済」欄に、紙の家計簿の場合、「Ⅰ 口座自動振替による支払」欄の「27 クレジットカード払いの返済」に、忘れずに入力又は記入してください。



あなたの街の調査員

茨城県 家計調査員 ^{いでの}出野 ^{まりこ}真理子

私の住む茨城県日立市は、温暖な気候で海と山があり、春には桜まつりが催され多くの人で賑わいます。また、かみね公園やかみね動物園、プラネタリウムや科学館のある日立シビックセンター、近年パワースポットとして注目されている御岩神社などの名所があります。

早いもので、家計調査員となって6年が経ちました。短くて3ヶ月、長くて6ヶ月という限られた期間ではありますが、この仕事に携わらなければ出会うことがない方々とお会いできて、色々なお話をすることが楽しみの一つです。

調査世帯の方から、趣味や習い事や旅行、ボランティアの話をしてくださることがあり、パッチワークや手作りの布工芸や革細工などの趣味の作品を見せてくださることもあるので、興味深く伺っております。また、冷たい飲み物や抹茶を出してくださったり、取り立ての野菜や蛤をくださったり、ねぎらいの言

葉をかけてくださったりと、このような出会いが嬉しくて、この仕事を続けられていると思っています。今は世帯の方から教えていただいた、小松菜とバナナと牛乳をミキサーにかけて飲むことが毎朝のマイブームです。

家計調査は、調査期間も長く記入内容も細かく大変ですが、きちんと記入して下さる方が多く、良い方ばかりです。仕事や子育てや家事でお忙しいなか記入して下さり、心から感謝しております。調査世帯の方から「最初は大変だったけれど、慣れたころ終わりね」とか「良い経験になりました」などと声をかけてくださることもあり、とても感謝しております。

家計調査は、私たちの家計の実態を知る貴重な資料であり、国の政策や様々な統計の基礎資料として活用されています。調査結果が私たちの生活に反映され、改善につながることを願い、これからも調査世帯の皆様の善意を励みに頑張っていきたいと思っております。

よくあるご質問

Q 家計調査で年間収入の調査は、なぜ必要なのでしょう？

A 家計調査の調査結果には、単に世帯全体の平均だけではなく、例えば世帯主の年齢別や職業別、収入別といったさまざまな属性別の結果も集計しています。そのうち、収入別の結果を得る際の基になる調査が年間収入の調査です。

消費の構造は収入と大きく関係しているため、年間収入の調査で得られた収入別の結果は大変重要です。

収入別の結果として、例えば、年平均結果（二人以上の世帯）から、年間収入五分位階級別^{*}のエンゲル係数（家計費に占める食料費の割合）を知ることができます。令和4年平均の結果をみると、年間収入の一番低い第Ⅰ階級が31.1%と最も高くなっており、一番高い第Ⅴ階級が22.9%と最も低くなっています。

また、家計調査の収入階級別の結果は、行政施策を行う上での基礎資料として利用されています。収入階級によって消費の構造に違いがあると考えられるため、例えば、消費税における軽減税率などを検討する場合には収入階級ごとの影響を試算してみることが必要となります。

その他にも、民間企業や各種団体における消費の分析にも利用されています。

^{*} すべての世帯を収入の低い方から高い方へと順番に並べ、それを5等分して5つのグループを作ったものです。

◆家計調査オンライン回答システムの利用に関するお問合せ（コールセンター）



0570-054-322 mail : e-kakei.help@stat-kakei.go.jp

【電話受付時間：午前9時～午後9時 土・日・祝日を含む】

^{*}固定電話からおかけになった場合は、全国一律市内通話料金で御利用になれます。

IP電話などからは、03-6739-2809 におかけください。（通常の料金がかかります。）